

Asterix® EN DE **VLIERBEEKSE ZWIJNEN**



JONGENSKAMP Sint-Truiden
31 juli – 10 augustus 2020

START VAN HET AVONTUUR

Panoramix' geheugen is niet meer als het ooit geweest is. Hij lijkt wel dement geworden. Nu moeten we zelf aan de slag om onze toverdrank te brouwen. Maar hoe moet dat nu eigenlijk? In een wonderbaarlijk avontuur gaan Asterix en Obelix met hun trouwe viervoeter, Idefix, op zoek naar de mysterieuze ingrediënten om de toverdrank te maken en de aanstormende Romeinen het hoofd te bieden. Lukt het onze Gallische helden om het brouwsel op tijd klaar te krijgen of verdwijnt het enige overlevende Gallische dorpje, Sint-Truiden, voorgoed van de kaart?



PRAKTISCHE INFORMATIE

Kampadres

Galgestraat 154, 3803 Wilderen

Vertrek

De sloebers en rakkers vertrekken op vrijdag 31 juli met de trein. Ze spreken aan de achterkant van het station (de kant van de Martelarenlaan, Kessel-Lo), de opening is om 13u15. De toppers, kerels en aspiranten vertrekken op vrijdag 31 juli met de fiets. Ze spreken de startlocatie en het samenkomstuur op met hun leiding.

Terugkomst

De sloebers en rakkers komen terug met de trein op 10 augustus. De toppers, kerels en aspiranten komen terug met de fiets op 10 augustus. We zijn rond 16u30 terug op het chiroveld. Hou best voldoende afstand als je je kinderen opwacht op het chiroveld.

Kostprijs

Deze onvergetelijke reis doorheen het oude Gallië kost €160 of €150 als meer kinderen van hetzelfde gezin zich inschrijven.

Rekeningnummer Chiro Vlierbeek Abdij: BE85 7360 2943 3706

Belangrijk:

- Vermeld bij overschrijving zeker je naam en groep!
- Deadline: gelieve voor 17 juli het inschrijvingsgeld te betalen!

Bagage binnenbrengen

Alle bagage wordt op 29 juli in het Kelderke. De sloebers, rakkers en toppers komen hun bagage droppen tussen 18u en 19u. De kerels en aspiranten doen dit tussen 19u en 20u. (!) Toppers, Kerels en Aspiranten moeten hun fiets die dag ook meenemen om deze te laten controleren

Uniform

Zodat we zeker niemand verliezen op ons kamp, vragen we de leden om iets herkenbaars aan te doen. De typische outfit van de Vlierbeker bestaat uit een geel T-shirt, een chirobroek en eventueel een chiropull, beter bekend als het "uniform". Bij het vertrek verwachten we iedereen in uniform! Wie nog geen uniform heeft en er graag een wil, kan steeds in de Banier terecht (J.P. Minckelerstraat 29 in Leuven).



BELANGRIJKE INFORMATIE

- Elke leider/leidster kan beslissen of hij/zij al dan niet geld, snoep of gsm ophaalt bij het begin van het kamp. Snoep kan dan collectief gebruikt worden binnen de afdeling, geld en gsm natuurlijk niet. Wie zijn zakgeld wenst bij te houden is er zelf verantwoordelijk voor. De leiding is verantwoordelijk voor spullen die aan hen in bewaring worden gegeven.
- Gevaarlijke voorwerpen als messen en aanstekers zijn ongewenst en behoren niet tot de bagage van de leden. Deze zal de leiding dan ook in beslag nemen.
- Gelieve medicijnen bij vertrek aan de leiding van de afdeling in kwestie af te geven (inclusief met papiertje waarop het tijdstip van inname staat). Er is een EHBO koffer voorzien voor kleine ongevalletjes maar de leiding mag zelf geen medicatie voorzien.
- Gelieve alle voorwerpen van naam te voorzien.
- Wie ziek wordt net voor vertrek en de leiding hier tijdig van verwittigt, krijgt het kampgeld volledig terug. Voor meer informatie, zie de rubriek 'coronamaatregelen'.
- Bezoek op de kampplaats is niet toegestaan. Normaal gezien gaat iedereen het hele kamp mee. Mits een grondige reden (ziekte, overmacht, ...) kan er een uitzondering gemaakt worden: als leden geen 10 dagen meekunnen, kunnen ze enkel de eerste 5 dagen mee.
- Je neemt best een zwemslip mee, want een zwemshort is vaak niet toegelaten in de plaatselijke zwemfaciliteiten.



CORONA

- Elk lid neemt minstens twee mondmaskers mee op kamp.
- Het kamp gaat door in contactbubbels. De voorlopige bubbelindeling is: (1) sloebers, rakkers en toppers, (2) kerels en aspiranten. Let op: dit kan nog veranderen na de kampinschrijvingen, geef dus bv. niet één pomp mee aan twee (of meer) van je kinderen.
- Tot zeven dagen na kamp kom je best niet in contact met risicogroepen.
- Elke deelnemer moet drie dagen voor kamp symptoomvrij zijn voor hij kan deelnemen aan het kamp. Je mag pas op kamp vertrekken als je minstens drie dagen symptoomvrij bent. De verantwoordelijkheid ligt hier bij de ouders. Stuur zeker geen kind mee op kamp dat ziek is. Wat zijn de symptomen? Check onderstaande chart
- Een coronatest is niet verplicht om mee op kamp te mogen. Echter, na negatieve test moet je nog steeds drie dagen symptoomvrij zijn om op kamp te mogen.
- Deelnemers die behoren tot de risicogroep moeten voor kamp langs de huisarts passeren om advies te vragen over het al dan niet deelnemen aan chirokamp.
- Een kind wordt ziek op kamp:
 - 1) Hij wordt in een kindvriendelijke ruimte afgezonderd
 - 2) Wij verwittigen de ouders en moeten ze hun kind zo snel mogelijk komen halen en binnen de 24u een coronatest laten afnemen
 - 3) Resultaten van de coronatest zijn bekend:
 - Negatief resultaat: De deelnemer moet thuis uitzieken en indien hij drie dagen symptoomvrij is, mag hij terugkeren naar kamp.
 - Positief resultaat: De deelnemer moet zeven dagen in quarantaine, terugkomst naar kamp is dan spijtig genoeg niet meer mogelijk. De rest van zijn contactbubbel moet ook huiswaarts keren, een coronatest laten afnemen en in thuisisolement blijven tot de resultaten bekend zijn.
- Indien een ziek persoon niet meer kan terugkeren naar kamp is een (gedeeltelijke) terugbetaling mogelijk. De exacte bedragen moeten we nog opstellen, maar zullen we desgevallend bekend maken.
- Wat als een kind ziek is, maar geen symptomen van corona vertoont (overgeven, misselijkheid etc.)? We laten het kind een nachtje slapen met de hoop op beterschap en anders zal ook hij naar huis moeten. De ouders gaan nog steeds met hun zoon naar de huisarts en houden de kampleiding op de hoogte. Drie dagen na beterschap is terugkeren naar kamp weer mogelijk.
- Ouders mogen kinderen van een ander gezin vervoeren in hun auto onder volgende voorwaarden:
 - 1) De kinderen uit het andere gezin horen tot dezelfde contactbubbel als de kinderen van het eigen gezin
 - 2) De ouder draagt ten allen tijden een mondmasker
 - 3) De kinderen uit het andere gezin dragen ook een mondmasker.
 - 4) De ouder voorziet goede handhygiëne: alle inzittenden gebruiken voor en na de rit handgel (of wassen, indien mogelijk, de handen grondig)



5) Geef door aan de logboekverantwoordelijke (Laura Nackaerts voor de speelclub) wie er bij jou in de auto zat

Welke symptomen kunnen wijzen op COVID – 19

Deze lijst met symptomen kunnen jullie alvast op weg helpen. Het is geen optelsom. 1 hoofdsymptoom OF 2 andere symptomen zonder verklaring = naar huis.

Ten minste één van de volgende hoofdsymptomen met een acuut begin, zonder andere duidelijke oorzaak:



Ernstige hoest



kortademigheid



pijn in de borst



reukverlies



smaakverlies



koorts

Twee of meer van de volgende symptomen, zonder ander duidelijke oorzaak:



keelpijn



smerpijn



oververmoeidheid



nieszen (geen allergie)



waterige diarree



hoofdpijn



Lopende/verstopte neus



MEENEMEN

- Mondmaskers (minstens 2!)
- Slaapzak, eventueel kussen en onderlaken
- Luchtmatras (pomp), veldbed of een degelijk matje
- Uniform (aandoen bij vertrek)
- Speelkledij
- Verkleedoutfit: stripfiguur
- Warme pull
- Regenjas
- Stevige stapschoenen!
- Handige rugzak
- Voldoende ondergoed en kousen
- Zak voor vuil linnen
- Zwembroek
- Pyjama
- Toiletgerief: handdoeken, zakdoeken, washandjes, zeep, shampoo, tandenborstel...
- Eventueel schrijfgerief: omslagen, papier, ...
- Hoofddekseel
- Zonnecrème
- Drinkbus
- Zaklamp
- Zakgeld (niet te veel, evt. kleingeld voor postzegels en kaartje)
- Drie keukenhanddoeken (voorzien van naam)
- Aardappelschiller of keukenmesje (voorzien van naam)
- Identiteitskaart of kinderpas
- Siskaart
- Buskaart of Buzzypazz
- Pantoffels
- Kampattribuut



KAMPINDELING

- 31 juli** Aankomst + Bonte ring – Eerste portie toverdrank brouwen
1 augustus Dag per afdeling – Zwijntjes vangen
2 augustus Dag per afdeling – Romeinen in mekaar timmeren
3 augustus Omgekeerde – Galliërs nemen het Romeinenkamp over
4 augustus Dag per afdeling – Menhirs uitkerven
5 augustus Dagtocht + Rustig groepsmoment – Ruzie op de vismarkt
6 augustus Dag per afdeling + Kinderfuij – Obelix valt in de ketel met toverdrank
7 augustus: Dag per afdeling + Kringspelen – Het dorp wordt omsingeld
8 augustus Dag per afdeling – Bard uit voorzorg vastbinden
9 augustus Kampvuur + Zangstonde – De overwinning vieren
10 augustus Vertrek naar huis – De Romeinen blazen de aftocht



DAGINDELING

- 7u15** Dagleiding staat op – Opperhoofd kruipt op zijn schild
- 7u30** Leiding staat op – Bard stemt zijn harp
- 7u45** Leden staan op – Het dorp ontwaakt
- 8u15** Opening en ontbijt – Idefix krijgt eten
- 9u00** Afdelingstaken – De ketels uitkuisen
- 10u00** Voormiddagactiviteiten – Romeinen spotten
- 12u30** Middageten – Nipje toverdrank
- 13u30** Platte rust – Obelix ronkt het bos bijeen
- 14u30** Namiddagactiviteiten – Het dorp verdedigen
- 18u00** Avondeten – Everzwijn roosteren
- 19u30** Sluiting – Nachtgebedje voor de natuurgoden
- 20u30** Sloebers kruipen onder de wol. – Druïde dooft zijn vuur
- 21u** Rakkers gapen en doen hun oogjes toe. – Everzwijn kruipt in zijn hol
- 21u30** Toppers zoeken hun bed op. – Asterix geeft Obelix een nachtzoen
- 22u** Kerels geeuwen hun ogen dicht. – Obelix geeft zijn menhir een nachtzoen
- 22u30** Aspiranten sluiten de dag af. – Dorpspoorten gaan op slot



GEGEVENS KAMPLEIDING



Lukas Nackaerts – 0470 28 64 15



Ward Pauli – 0478 27 05 48



GEGEVENS LEIDING

Sloebers

Phoebe Jespers – 0468 33 11 08

Dona Vleminckx – 0495 26 31 82

Lode Puttemans – 0484 10 58 59

Kobe Vandereet – 0496 15 62 41

Rakkers

Sander Lannoye – 0468 13 37 05

Seb Verlinden – 0485 53 65 20

Robbe Gommers – 0474 17 24 61

Toppers

Cobe Vallina Grieria – 0493 15 18 69

Sien Wolfs De Broeck – 0478 71 19 33

Lukas Nackaerts – 0470 28 64 15

Kerels

Jolan Puttemans – 0488 42 85 86

Quinten Boone – 0474 02 08 17

Jesse Govaerts – 0483 23 23 37

Wout Van Hentenrijk – 0472 62 13 08

Aspijongens

Toon Tierens – 0470 86 35 99

Bram Gommers – 0470 35 92 02

Oscar Morina – 0474 21 76 38

Mauro Vanderlocht – 0471 19 79 10



KAMPVOORWERP



Een echte Galliër kan niet zonder zijn helm. Op opening en sluiting dragen ze die dan ook met trots. Knutsel dus een helm uit karton, piepschuim of wat anders in je afdelingskleur en pronk er dagelijks mee op kamp.

Afdelingskleuren:

Sloebers – Geel

Rakkers – Groen


Toppers – Rood

Kerels – Blauw


Aspiranten - Oranje



KLEURPLAAT




SPELLETJES (1)







Zoek de 6 verschillen!



SPELLETJES (2)

 e=m

 e=j+j

 s=e



e+-kla+z+ e=w+j+ y

-t+a+ o=n

-y

 deur-ur

r+ a=e+i+ y=n

-kla+ p=n+?

Los deze rebus op!



Chiro
Vlierbeek